






Regionales Ordnungssystem (gemäß LEP NRW, Teil A)


Legende

Zentralörtliche Gliederung

-  Oberzentrum
-  Mittelzentren
-  Grundzentren
-  Ballungskern
-  Ballungsrandzone

 Großräumige Achsen von europäischer Bedeutung

 Überregionale Achsen

 Kreisgrenze

 Gemeindegrenze

Maßstab 1:200000

Stand Mai 2003

Bezirksregierung Arnsberg, Bezirksplanungsbehörde

