



**KULTUSMINISTER
KONFERENZ**
*Pädagogischer
Austauschdienst*



eTwinning – Das Netzwerk für Schulen in Europa

**Workshop am 09.05.2022 bei der
Bezirksregierung Arnsberg**

Inhalte des Workshops

- ▶ Was ist eTwinning? - Möglichkeiten und Nutzen
- ▶ Übersicht über die verschiedenen Portale und deren Funktionen
- ▶ Einführung in eTwinning live – dem europäischen Lehrerzimmer
- ▶ Vorstellung des TwinSpace, das europäische Klassenzimmer, und seine Funktionen.
- ▶ Best practice
- ▶ Individuelle Übungsphase
- ▶ Abschließende Fragen

Was ist eTwinning?

Das größte Netzwerk schulischer und
vorschulischer Einrichtungen

- ▶ in 28 EU-Mitgliedstaaten
- ▶ in 9 Ländern der EU-Nachbarschaft
- ▶ in 7 assoziierten Ländern


Offen für Lehrkräfte aller Schulformen, Jahrgangsstufen und Fächer
sowie Erzieherinnen und Erzieher.

Ideale Ergänzung für Schulpartnerschaften im Rahmen von Erasmus+

Umfassendes Online-Angebot – kostenfrei.



Möglichkeiten entdecken: Was bietet Ihnen eTwinning?




- ▶ Kontakt zu Schulen in ganz Europa
- ▶ Geschützte, werbefreie Plattform für den Austausch
- ▶ Vielfältige Fortbildungsformate
- ▶ Unterrichtsmaterialien
- ▶ Attraktive Auszeichnungen


Pädagogischer Nutzen von eTwinning

- ▶ Austausch und Fortbildung
- ▶ Innovative Methoden der Zusammenarbeit
- ▶ Sinnvoller und kreativer Medieneinsatz
- ▶ Nachhaltige Kommunikation im Rahmen einer Schulpartnerschaft
- ▶ Spannend und motivierend für Schüler/-innen
- ▶ Internationale Projekterfahrung
- ▶ Authentisches Fremdsprachenlernen

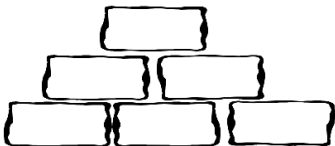
Wie funktioniert das Netzwerk?



Schritt 1: Auf dem Portal registrieren



Schritt 2: In der eTwinning Live-Community vernetzen




Schritt 3: Im TwinSpace zusammenarbeiten

Übersicht über die verschiedenen Portale

Öffentlich		Zugangsbeschränkt	
Portal	Nationale Website	eTwinning Live	TwinSpace
			
<p><i>etwinning.net</i> Allgemeine Informationen zu Netzwerk und Angeboten</p>	<p><i>etwinning.de</i> Spezielle Angebote Ihrer Nationalen Koordinierungsstelle</p>	<p><i>live.etwinning.net</i> Persönliches Benutzerprofil für registrierte eTwinner</p>	<p><i>twinspace.etwinning.net</i> Ihr virtueller Arbeitsraum mit Projektbezug</p>

Die eTwinning Live-Community

eTwinning Live



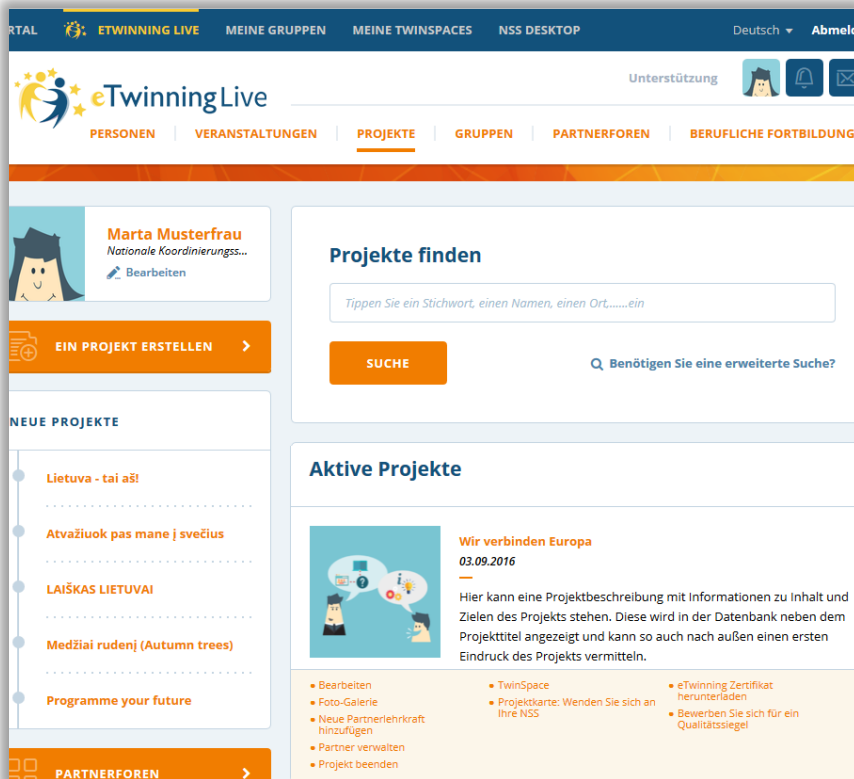
The screenshot shows the eTwinning Live portal interface. At the top, there is a navigation bar with 'PORTAL', 'ETWINNING LIVE', 'MEINE GRUPPEN', 'MEINE TWINSACES', and 'NSS DESKTOP'. The language is set to 'Deutsch' and there is an 'Abmelden' button. Below the navigation bar is the eTwinning Live logo and a search bar. A main menu includes 'PERSONEN', 'VERANSTALTUNGEN', 'PROJEKTE', 'GRUPPEN', 'PARTNERFOREN', and 'BERUFLICHE FORTBILDUNG'. The main content area features a user profile for 'Marta Musterfrau' (Nationale Koordinierungs...), a 'Projekt finden' section with a search bar and a 'SUCHE' button, and a 'Aktive Projekte' section. The 'Aktive Projekte' section displays a project titled 'Wir verbinden Europa' (03.09.2016) with a description and a list of actions: 'Bearbeiten', 'Foto-Galerie', 'Neue Partnerlehrkraft hinzufügen', 'Partner verwalten', 'Projekt beenden', 'TwinSpace', 'Projektart: Wenden Sie sich an Ihre NSS', 'eTwinning Zertifikat herunterladen', and 'Bewerben Sie sich für ein Qualitätssiegel'. A 'PARTNERFOREN' button is visible at the bottom left.

Das europäische Lehrerzimmer

Communitybereich für:

- ▶ Partnersuche (Suchdatenbank)
- ▶ fachlichen Austausch
- ▶ Projektgründung
- ▶ Online-Fortbildungen

Ein Projekt anmelden – so geht's



The screenshot shows the eTwinning Live website interface. At the top, there is a navigation bar with 'ETWINNING LIVE', 'MEINE GRUPPEN', 'MEINE TWINSPACES', and 'NSS DESKTOP'. Below this is a search bar and a user profile for 'Marta Musterfrau'. The main content area is divided into sections: 'Projekt finden' with a search input field and a 'SUCHE' button; 'Aktive Projekte' featuring a project titled 'Wir verbinden Europa' with a date of '03.09.2016' and a description; and a list of 'NEUE PROJEKTE' including 'Lietuva - tai aš!', 'Atvažiuk pas mane į svečius', 'LAIŠKAS LIETUVAI', 'Medžiai rudenį (Autumn trees)', and 'Programme your future'. A 'PARTNERFOREN' section is also visible at the bottom.

Am Anfang stehen immer zwei
Gründungspartner:

- ▶ Projektpartner finden
- ▶ Kontakt bestätigen
- ▶ Projektplan aufstellen
- ▶ Gründer meldet Projekt an, Mitgründer bestätigt Anmeldung
- ▶ Koordinierungsstellen schalten Projekt-TwinSpace frei
- ▶ Weitere Partner und Schüler einladen

Der Projektraum TwinSpace

TwinSpace

The screenshot shows the eTwinning TwinSpace interface. At the top, there is a navigation bar with the Erasmus+ logo, a search bar, and a language dropdown set to 'Deutsch'. Below the navigation bar, there is a main header with the eTwinning logo and 'TwinSpace' text. A secondary navigation bar contains links for 'STARTSEITE', 'SEITEN', 'MATERIALIEN', 'FORUM', 'ONLINE-SITZUNGEN', and 'MITGLIEDER'. The main content area is divided into several sections: a featured article titled 'Digitale Medien in internationalen Unterrichtsprojekten', a 'Neuere Aktualisierungen' section with a post by 'Marta Musterfrau' titled 'WILLKOMMEN IN UNSEREM PROJEKT', and a right-hand sidebar with various interactive options like 'Pinnwand für Lehrkräfte', 'Mitglieder online', 'Chatroom betreten', 'Eine Online-Sitzung organisieren', and 'Einen Thread erstellen'.

Das europäische Klassenzimmer

- ▶ Projektraum
- ▶ Individuell für jedes Projekt für:
 - ▶ die Zusammenarbeit und den Austausch mit anderen Schulen (inkl. Schüler/-innen)
 - ▶ die Projektdokumentation

Der Projektraum TwinSpace: Werkzeuge

- ▶ **Kommunikation**
(E-Mail, Foren, TwinBoard, Chat und Videokonferenz)
- ▶ **Organisation**
(Materialspeicher, Archiv, Pinnwand, Mitgliederverwaltung)
- ▶ **Dokumentation**
(Projektblog, Seiten)
- ▶ **Zusammenarbeit**
(variable Bearbeitungsrechte und Schnittstellen für Web-Tools)



Projektbeispiele

- ▶ Projekte zum Thema Demokratiebildung:
 - ▶ ["Take Care of me - Take Care of you"](#)
 - ▶ ["Be a buddy, not a bully"](#)
 - ▶ ["The truth behind palm oil"](#)
- ▶ Weiterführende Schule:
 - ▶ [Digital Positive News Magazine](#)
 - ▶ [„Alles capito?“](#)
 - ▶ [Does the Earth have borders?](#)
 - ▶ [Alle zusammen, let's mänge!](#)
- ▶ Berufliche Schule:
 - ▶ [Responsible Entrepreneurs](#)
 - ▶ [Two and a half lenguas](#)
- ▶ Beispiel-TwinSpace:
 - ▶ [Unser eTwinning-Projekt – so geht's!](#)
 - ▶ [Werkstatt für den Unterricht @home](#)



eTwinning-Auszeichnungen: National & international

Gute Arbeit verdient Anerkennung!

- ▶ National: Nationale Qualitätssiegel, Deutscher eTwinning-Preis
- ▶ Europäisch: Europäisches Qualitätssiegel, Europäischer eTwinning-Preis



Sachpreise, Urkunden, Videoporträts, Konferenzteilnahmen
und Preetipps für ausgezeichnete Schulen

Kontakt

Nationale Koordinierungsstelle eTwinning

Pädagogischer Austauschdienst (PAD) des Sekretariats der
Kultusministerkonferenz

Graurheindorfer Str. 157, 53117 Bonn

etwinning@kmk.org

www.etwinning.de oder www.kmk-pad.org

Kostenfreie telefonische Beratung unter 0800 – 389 46 64 64